

# COLLARI

**COSTRUZIONI  
MACCHINE  
AGRICOLE**

FAX 051 - 97 76 00

COLLARI EDORE Via Provinciale sud, 24 - 40050 Castello D'Argile - Bologna - Italy - Tel. 051/977022



**COMBINATI  
ESTIRPATORE  
+  
ZAPPATRICE**

**PER POTENZE  
DA 110 A 300 HP**



**LA MIGLIORE SOLUZIONE PER LA LAVORAZIONE A  
DOPPIO STRATO IN UN SOLO PASSAGGIO**


# COMBINATO MOD. 1 RSL





**PER TRATTORI  
DA 110 a 140 HP**

**DISPONIBILE  
NELLE MISURE  
DA  
M. 2,25 - 2,35 - 2,45  
DI LAVORO**



 **Mod. 1 RSL per trattori da 110 a 140 HP**  
 — Combinato composto da un estirpatore anteriore a 5 gambe, flottante mod. EPC 185 ed una zappatrice mod. ACP di tipo medio pesante, indipendente, entrambi utilizzabili anche singolarmente.  
 — Trasmissione laterale a catena in bagno d'olio.  
 — Cambio a 4 velocità.  
 — Presa di forza diametro 1" 3/4.  
 — Trasmissione a 540 o 1000 giri, secondo richiesta.  
 — Supporti rotore in bagno d'olio con speciali rasamenti in acciaio.  
 — Rotore con lame o zappe secondo richiesta.  
 — Profondità di lavoro: estirpatore fino a cm 50 regolabile tramite sollevatore a sforzo controllato; zappatrice fino a cm 20 regolabile tramite rullo livellatore.  
 — Cofano posteriore regolabile con molle prementi per il contenimento delle zolle solo nel modello con lame.  
 — Rullo livellatore a spuntoni, packer o a gabbia secondo richiesta.  
 — Dotato di albero cardanico scanalato con frizione di sicurezza, integrale, senza rinvii.  
 — A richiesta è applicabile impianto idraulico per la regolazione della profondità di lavoro della zappatrice completo di valvola di stazionamento.  
 — Dotato di protezioni laterali flottanti per il contenimento delle zolle nella larghezza di lavoro.

 **Mod. 1 RSL for 110 to 140 HP tractors**  
 — Combination composed of floating, 5-legged front grubber mod. EPC 185 and independent, medium-heavy cultivator mod. ACP; each may be used separately.  
 — Chain lateral drive in oil bath.  
 — 4 speeds gear.  
 — Power take-off  $\varnothing$  1" 3/4.  
 — Power take-off control speed 540 or 1000 revolutions, on request.  
 — Rotor supports in oil bath with special steel plates.  
 — Rotor with blades or hoes, on request.  
 — Grubber work depth up to 50 cm, adjusted with controlled pressure lift system; cultivator 20 cm, adjusted with levelling roller.  
 — Rear bonnet adjusted with pressure springs for holding turf (only in model with blades).  
 — Levelling roller with spikes, packers, or cage, on request.  
 — Equipped with integral, splined, cardanic shaft and safety clutch without transmission.  
 — Optional hydraulic system complete with standing valve for cultivator work depth adjustment is available on request.  
 — Equipped with floating side guards for containing turf in the work width.

 **Mod. 1 RSL pour tracteurs de 110 à 140 CV**  
 — Combiné composé d'une arracheuse avant à 5 pattes flottantes modèle EPC 185 et d'un cultivateur modèle ACP du genre moyen lourd, chacun pouvant être utilisé séparément.  
 — Transmission latéral à chaîne à bain d'huile.  
 — Boîte de vitesse à 4 vitesses.  
 — Prise de force diamètre 1" 3/4.  
 — Vitesse de commande prise de force 540 ou 1000 tours (sur demande).  
 — Supports du rotor à bain d'huile avec disques spéciaux en acier.  
 — Sur demande rotor avec lames ou houes.  
 — Profondeur de travail de l'arracheuse allant jusqu'à 50 cm et réglable moyennant souleveur à effort contrôlé; cultivateur 20 cm réglable à travers rouleau niveleur.  
 — Coffre arrière réglable avec ressorts pressant pour maintenir les mottes, seulement dans le modèle à lames.  
 — Rouleau niveleur hérissé, packer ou à cage (sur demande).  
 — Pourvu d'un arbre à cardan cannelé avec embrayage de sécurité, intégral, sans renvois.  
 — On peut appliquer un équipement hydraulique avec valve de stationnement pour le réglage de la profondeur de travail du cultivateur (en option).  
 — Dotés de protections latérales flottantes pour maintenir les mottes dans la largeur de travail.